

Progettisti	Timbro e firma	Proprietari	Firma
STUDIO ADRETTI&TA STUDIO MONTINI Via degli St. Empi Tel. 071 7935		SERENA SERIO SERENA FRACCA CARINA SERIO CARINA DOKAZIO CARINA ANTONIA CARINA ANTONIA RAFFAELLA BIANCHI CARINA CARMINO	
DOTT. ING. ALESSANDRO MARINI Via Calancho, C. Empi Tel. 071 79075		CARINA ANTONIA CARINA VALERIO ADAMO SERIO CARINA ANTONIA SERENA SERIO	
DOTT. ING. ROBERTO LARI Via Calancho, C. Empi Tel. 071 7935		FABIO ALESSANDRO GIULIANA SALVATORE IANI MARIELLA GIORGIO TIBI CARMENI LORETTA EMILIA LUCI IANI TERESA SERENA SERIO	
"VALINZELLA" ARCH. F. VALINZELLA Via dei Broccati, Sesto San Giovanni Tel. 071 71540		GIULIANA SALVATORE IANI MARIELLA GIORGIO TIBI CARMENI LORETTA EMILIA LUCI IANI TERESA SERENA SERIO	
DOTT. ING. ROBERTO MARINI ING. FRANCESCO VALINZELLA P.O. Calancho, C. Empi Tel. 071 7935		GIORGIO TIBI CARMENI LORETTA EMILIA LUCI IANI TERESA SERENA SERIO	

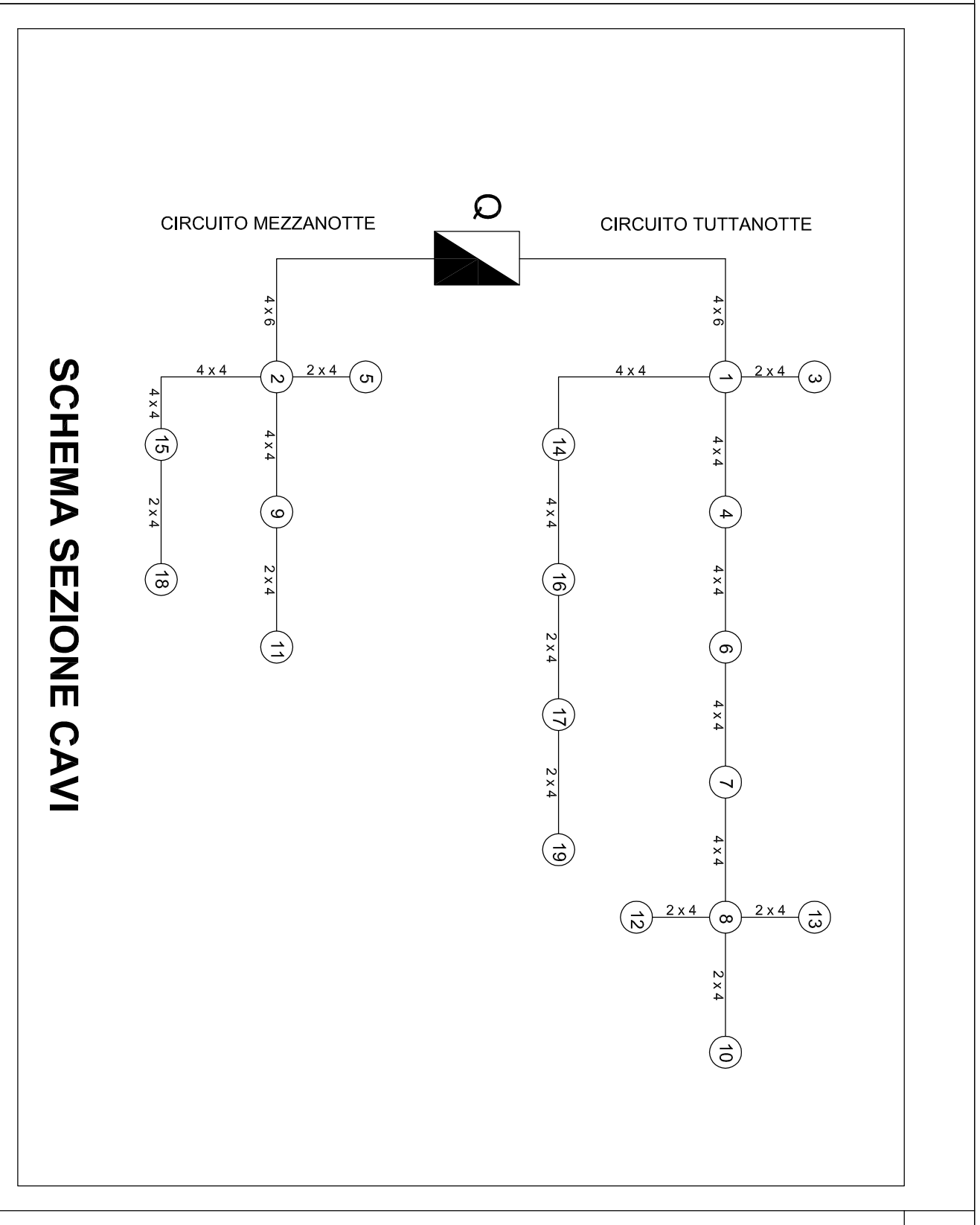
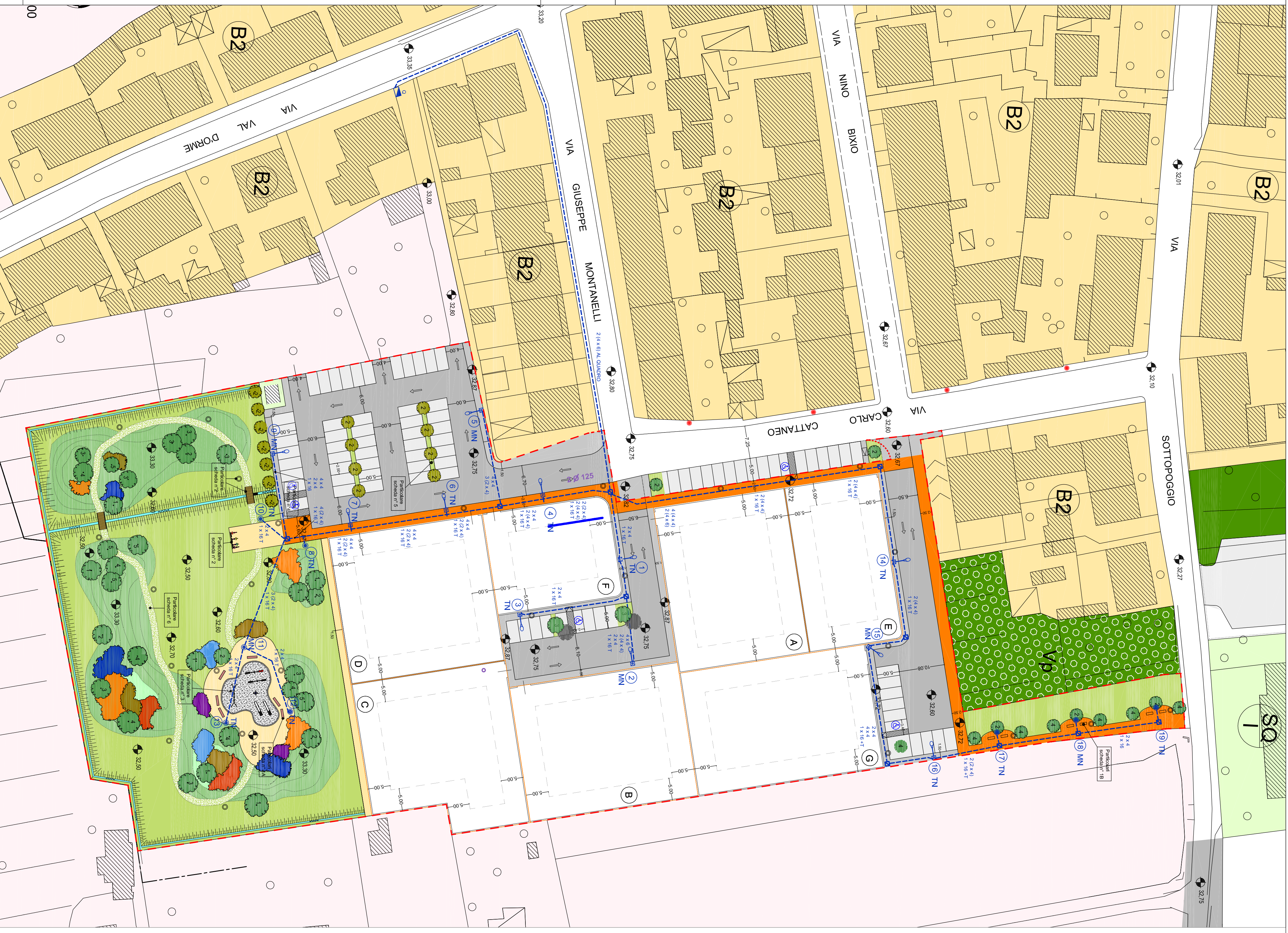
OPERE DI URBANIZZAZIONE P.U.A. 7.4
 ILLUMINAZIONE PUBBLICA, VERDE, ARREDO URBANO

DATA: Aprile 2015
 SCALA: 1:500

LEGENDA

- ESSENZE ARBOREE:**
- 1 Quercia
 - 2 Leccio
 - 3 Acero
 - 4 Frassino
 - 5 Noce
- ESSENZE ARBUSTIVE:**
- Aloro
 - Bosso
 - Corbezzolo
 - Lentisco
 - Mirto
 - Viburno

- Prato rustico formato da miscugli di graminacee
 - Area giochi
 - Sentieri pedonali
 - Pista ciclab./pedon.
 - Sedute
 - Verde pubblico
 - Cestino rifiuti
 - Limite P.U.A.
- Perimetro di edificabilità
 - Ilum. pubblica esistente
 - Corpo illum. percorsi pedonali
 - Pozzetti di derivazione cm 40x40
 - Illuminazione stradale
 - Quadro generale illum. pubblica
 - Linea elettrica corrugato, Ø mm100

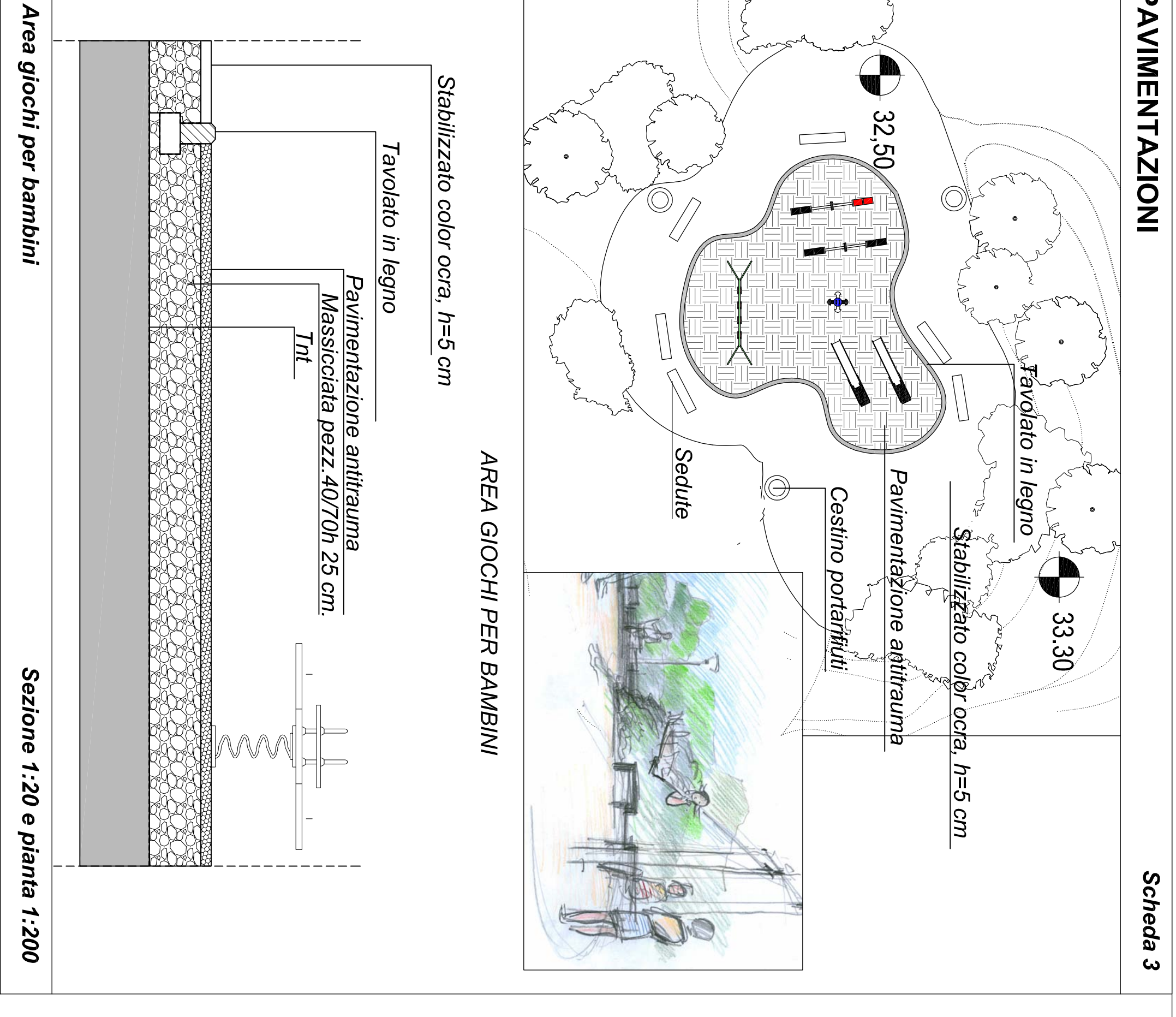
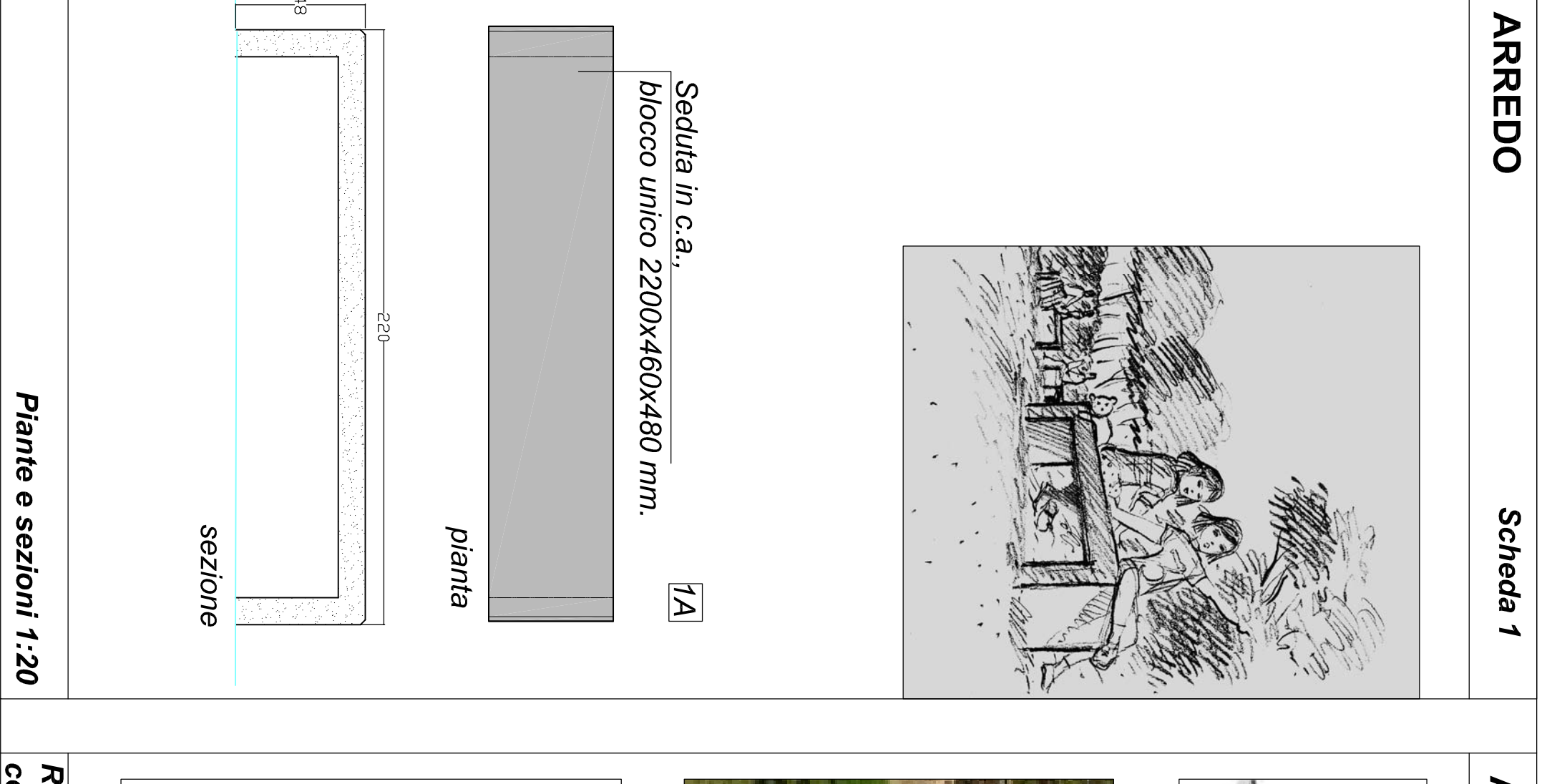


ARREDO

Scheda 4

Sedute

Seduta in legno con
 struttura in ghisa, colore grigio;
 dimensioni 1800x820x715 mm;
 altezza seduta 450 mm



ILLUMINAZIONE

ILLUMINAZIONE

ILLUMINAZIONE PERCORSI PEDONALI
 E VERDE PUBBLICO.

ILLUMINAZIONE STRADALE

ILLUMINAZIONE VERDE
 PUBBLICO E PERCORSI
 PEDONALI, completa di
 lampada da 100W,
 vapori di sodio ad alta
 pressione, montata su
 palo in acciaio, colore
 nero, altezza fuori terra
 mt. 3.50.

ILLUMINAZIONE STRADALE

ILLUMINAZIONE VERDE
 PUBBLICO E PERCORSI
 PEDONALI, completa di
 lampada da 150/250
 W, sodio ad alta pressione, montata su palo
 tubolare conico dritto in acciaio senza
 saldatura ERW Dalmine, con zincatura a caldo,
 altezza fuori terra mt. 3.30.

Corpi illuminanti

