






-  Strade
-  Area ferroviaria
-  Contine Comunale



IL SISTEMA INFRASTRUTTURALE  
"RETE VIARIA E FERROVIARIA"  
SCALA 1:10000

Controllato ai sensi della legge 2-2-1960 n. 88 - Nulla osta alla diffusione n. 302 in data 9-9-1988