



VARIANTE per vincolo preordinato all'esproprio scuola CM
AL SECONDO REGOLAMENTO URBANISTICO
AREE CON VINCOLO PREORDINATO ALL'ESPROPRIO

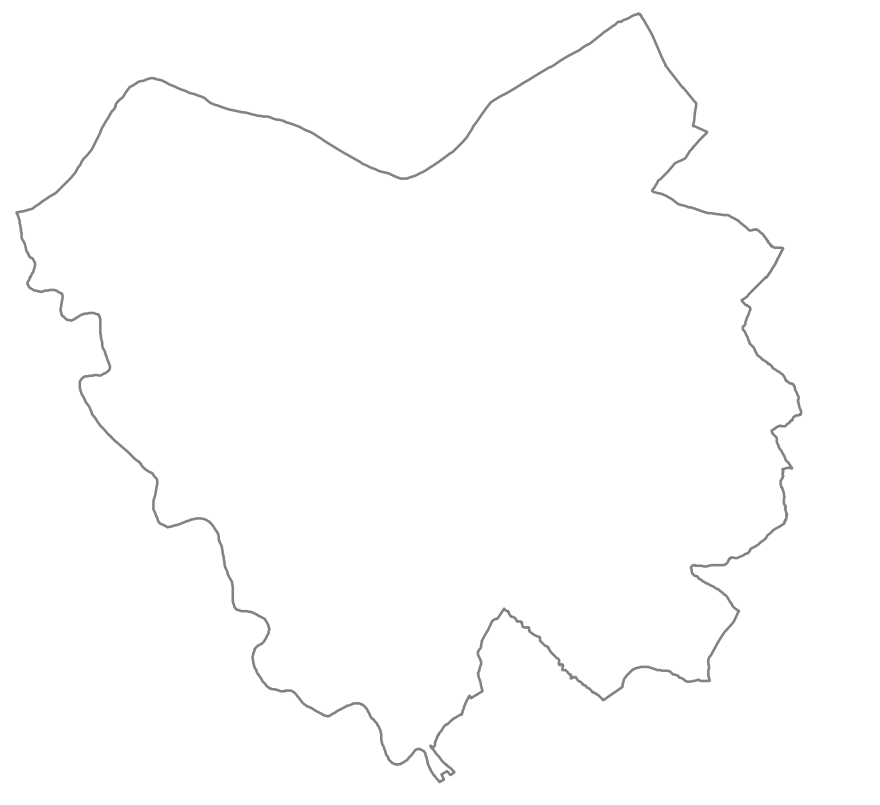




TAVOLA 1.52 bis
SCALA 1:10.000

-  Aree da assoggettare a vincolo espropriativo
-  N. riferimento Foglio catastale

