


1	studio di progettazione
2	COMUNE - enpnl
3	LOC. molti nomi
4	Plan Urbanistico Convenzionale (P.U.C.) D.M. 1.444/1968 - zona D, sottosezione D3/RIC UDC nr 13 - scheda 13.1
5	
6	
7	
8	COMPTERTELL
9	Sp. TERRORE IN SP
10	con sede in P.lezza, n.65, La Fama, 47
11	11,6 (piana 00290) 50472
12	RSN nr. 2.623/23
13	
14	PROGETTUALE
15	2.m. c/quali, architetto
16	
17	COLLABORATORE/
18	accoppiata, geometra
19	DD.LL.
20	IMPRESA:
21	
22	CONTRATTO
23	tipologie planimetriche e
24	1:100
25	quote in elevazione
26	
27	Via Empedocle 224 - 50059 - VIMDI
28	- tel. 0571 6311076 - fax 0571 6311077
29	- e-mail: www.2247@libero.it - 0571 6311077
30	- P.IVA - 02769930509 - 0571 6311077
31	- C.F. - 02769930509 - 0571 6311077

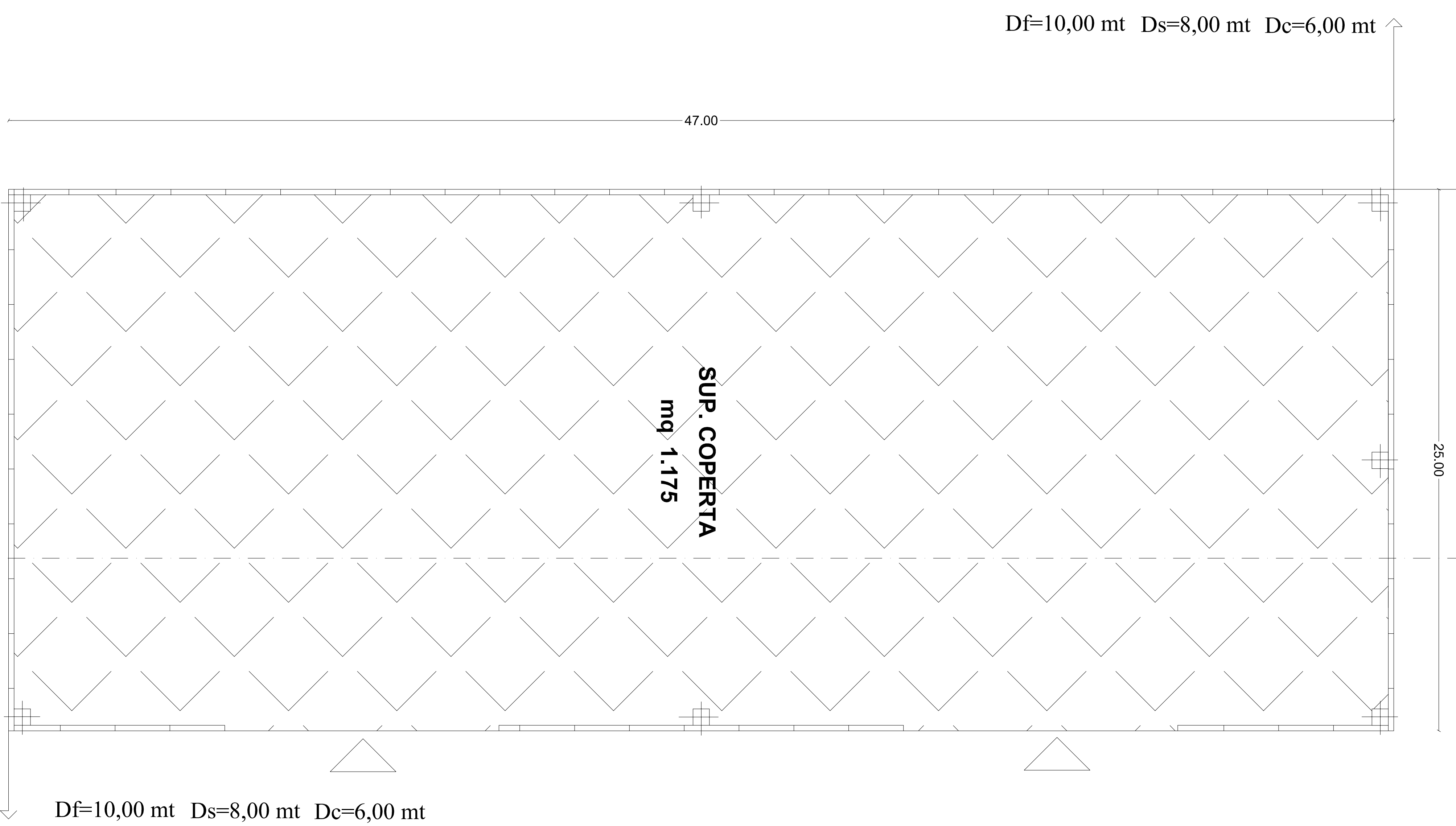
COPERTURA rapp. 1 / 100

pannelli in cls prefabbricati



Df=10,00 mt Ds=8,00 mt Dc=6,00 mt

PLANIMETRIA rapp. 1 / 100



SUP. COPERTA
mq 1.175

Df=10,00 mt Ds=8,00 mt Dc=6,00 mt

A12 (EDIFICIO IN PROGETTO)

CALCOLO SUPERFICIE E VOLUME					
Forma Tetra	mt 47,00 x 20,00	mt 11,75	mt 11,75	mt 11,75	mt 11,75
Sup. Coperta	mq 950,00	mq 250,00	mq 250,00	mq 250,00	mq 250,00
Volume	mc 3800,00	mc 2916,67	mc 2916,67	mc 2916,67	mc 2916,67

A13 (EDIFICIO IN PROGETTO)

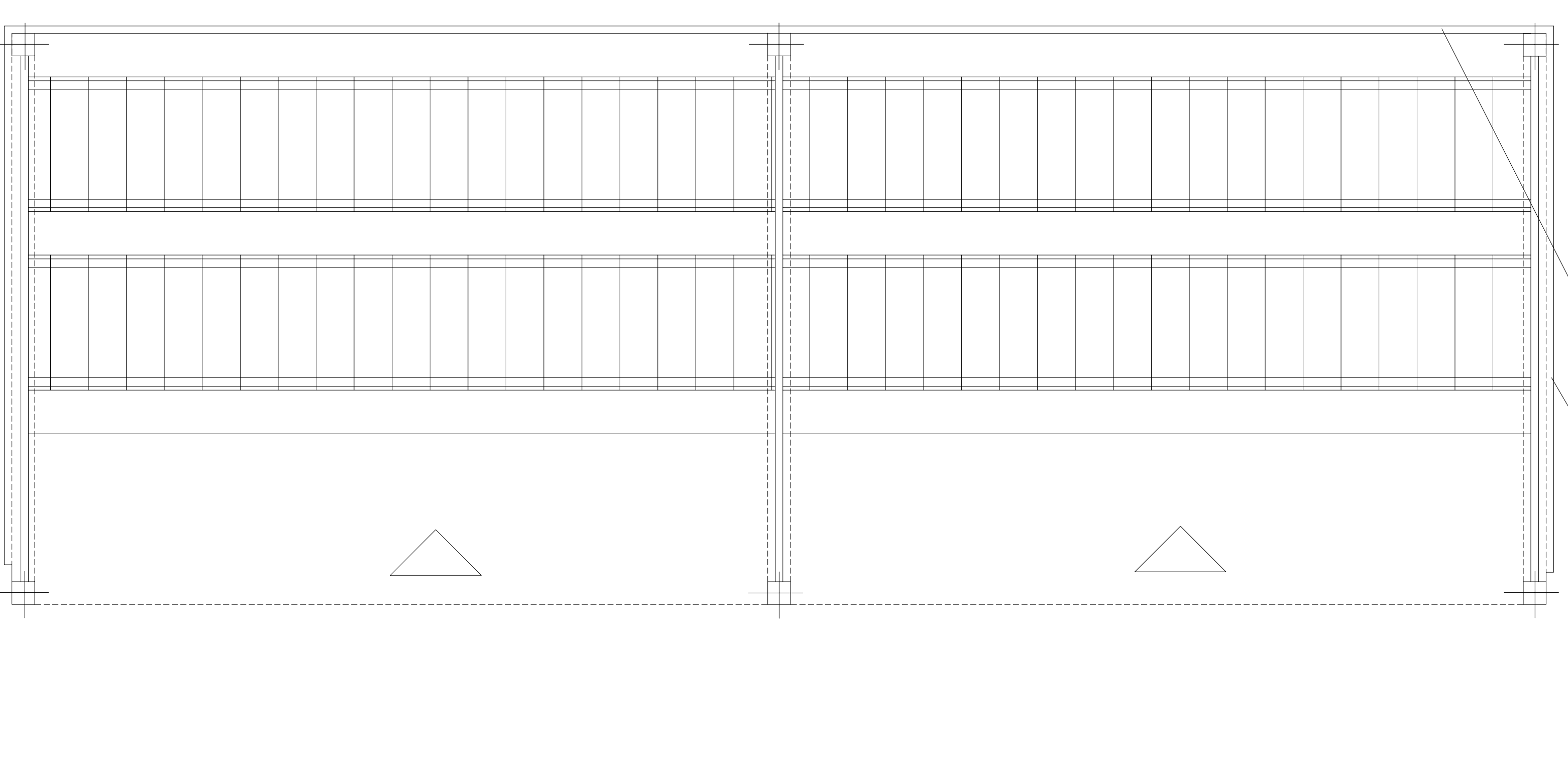
CALCOLO SUPERFICIE E VOLUME					
Forma Tetra	mt 47,00 x 20,00	mt 11,75	mt 11,75	mt 11,75	mt 11,75
Sup. Coperta	mq 950,00	mq 250,00	mq 250,00	mq 250,00	mq 250,00
Volume	mc 3800,00	mc 2916,67	mc 2916,67	mc 2916,67	mc 2916,67

A14 (EDIFICIO IN PROGETTO)

CALCOLO SUPERFICIE E VOLUME					
Forma Tetra	mt 47,00 x 20,00	mt 11,75	mt 11,75	mt 11,75	mt 11,75
Sup. Coperta	mq 950,00	mq 250,00	mq 250,00	mq 250,00	mq 250,00
Volume	mc 3800,00	mc 2916,67	mc 2916,67	mc 2916,67	mc 2916,67

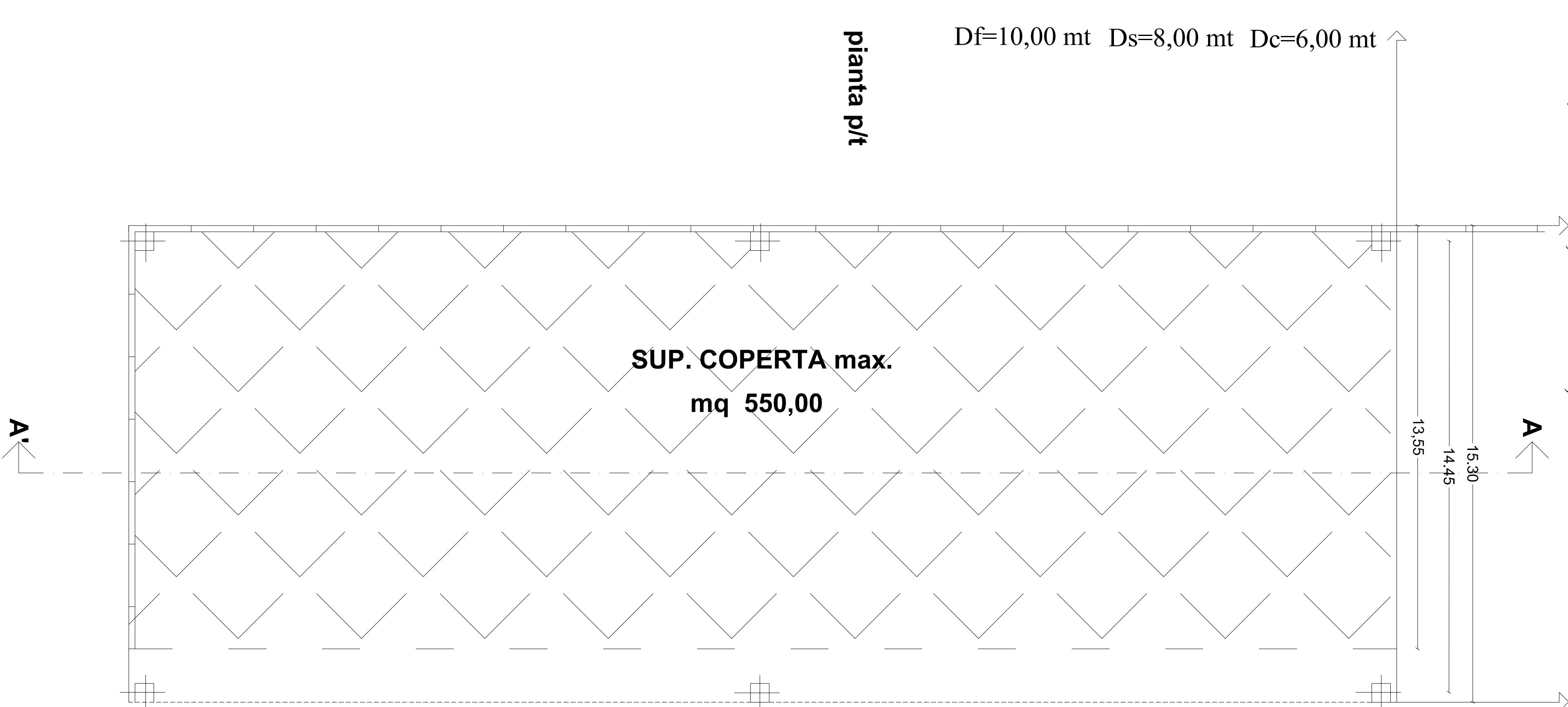
COPERTURA rapp. 1 / 100

pannelli in cls prefabbricati



Df=10,00 mt Ds=8,00 mt Dc=6,00 mt


PLANIMETRIA rapp. 1 / 100




SUP. COPERTA max.
mq 550,00

pianta p/t

TIPO A12



TIPO A13 = A14



SEZIONE rapp. 1 / 100

SEZIONE rapp. 1 / 100